

BORUCASE[®]

PROFESYONEL TAŐIMA ANTALARI
PROFESSIONAL HARDCASES

TEKNİK ÖZELLİKLER /
TECHNICAL SPECIFICATIONS



AĞIRLIK
BİZDE,
KONTROL
SİZDE...





WE HAVE
THE WEIGHT
YOU HAVE
THE CONTROL







TEKNİK ÖZELLİKLER /
TECHNICAL SPECIFICATIONS

	BC 100 SERİSİ / SERIES	UZUNLUK LENGTH		GENİŞLİK WIDTH		DERİNLİĞİ DEPTH		KAPAK DERİNLİĞİ COVER DEPTH		GÖVDE DERİNLİĞİ BODY DEPTH	
		(mm)	(inc)	(mm)	(inc)	(mm)	(inc)	(mm)	(inc)	(mm)	(inc)
	İÇ ÖLÇÜLER INTERIOR DIMENSIONS	193	7,6	129	5,1	85	3,3	20	0,78	65	2,55
	DIŞ ÖLÇÜLER EXTERNAL DIMENSIONS	220	8,66	180	7,08	100	3,93				
	BOŞ AĞIRLIK EMPTY WEIGHT	0,55 KG / 1,21 lb.									
	HACİM CAPACITY	2,11 Lt. / US gal dry 0,55									
	ÇALIŞMA SICAKLIĞI OPERATING TEMPERATURE	°C (min -30 / max.+65) / °F (min -22 / max.149)									
	PALET ÖLÇÜLERİ ADETLERİ VE AĞIRLIĞI PALLET DIMENSIONS, QUANTITY AND WEIGHT	800 x 1200		20 x 18 = 360 Ad./Pcs.				270 Kg.			
	1000 x 1040		20 x 18 = 360 + 40 = 400 Ad./Pcs.				295 Kg.				
	1000 x 1200		25 x 18 = 450 Ad./Pcs.				330 Kg.				


	BC 200 SERİSİ / SERIES	UZUNLUK LENGTH		GENİŞLİK WIDTH		DERİNLİĞİ DEPTH		KAPAK DERİNLİĞİ COVER DEPTH		GÖVDE DERİNLİĞİ BODY DEPTH	
		(mm)	(inc)	(mm)	(inc)	(mm)	(inc)	(mm)	(inc)	(mm)	(inc)
	İÇ ÖLÇÜLER INTERIOR DIMENSIONS	243	9,56	188	7,4	105	4,13	30	1,18	75	2,95
	DIŞ ÖLÇÜLER EXTERNAL DIMENSIONS	272	10,7	249	9,8	124	4,88				
	BOŞ AĞIRLIK EMPTY WEIGHT	1,125 KG / 2,48 lb.									
	HACİM CAPACITY	4,79 Lt. / US gal dry 1,26									
	ÇALIŞMA SICAKLIĞI OPERATING TEMPERATURE	°C (min -30 / max.+65) / °F (min -22 / max.149)									
	PALET ÖLÇÜLERİ ADETLERİ VE AĞIRLIĞI PALLET DIMENSIONS, QUANTITY AND WEIGHT	800 x 1200		12 x 15 = 180 Ad./Pcs.				265 Kg.			
	1000 x 1050		12 x 15 = 180 + 21 = 201 Ad./Pcs.				290 Kg.				
	1050 x 1200		16 x 15 = 240 Ad./Pcs.				340 Kg.				


	BC 210 SERİSİ / SERIES	UZUNLUK LENGTH		GENİŞLİK WIDTH		DERİNLİĞİ DEPTH		KAPAK DERİNLİĞİ COVER DEPTH		GÖVDE DERİNLİĞİ BODY DEPTH	
		(mm)	(inc)	(mm)	(inc)	(mm)	(inc)	(mm)	(inc)	(mm)	(inc)
	İÇ ÖLÇÜLER INTERIOR DIMENSIONS	243	9,56	188	7,4	155	6,1	30	1,18	125	4,92
	DIŞ ÖLÇÜLER EXTERNAL DIMENSIONS	272	10,7	249	9,8	172	6,77				
	BOŞ AĞIRLIK EMPTY WEIGHT	1,285 KG / 2,83 lb.									
	HACİM CAPACITY	7,08 Lt. / US gal dry 1,870									
	ÇALIŞMA SICAKLIĞI OPERATING TEMPERATURE	°C (min -30 / max.+65) / °F (min -22 / max.149)									
	PALET ÖLÇÜLERİ ADETLERİ VE AĞIRLIĞI PALLET DIMENSIONS, QUANTITY AND WEIGHT	800 x 1200		12 x 11 = 132 Ad./Pcs.				230 Kg.			
	1000 x 1050		12 x 11 = 132 + 28 = 160 Ad./Pcs.				270 Kg.				
	1050 x 1200		16 x 11 = 176 Ad./Pcs.				290 Kg.				


	BC 300 SERİSİ / SERIES	UZUNLUK LENGTH		GENİŞLİK WIDTH		DERİNLİĞİ DEPTH		KAPAK DERİNLİĞİ COVER DEPTH		GÖVDE DERİNLİĞİ BODY DEPTH	
		(mm)	(inc)	(mm)	(inc)	(mm)	(inc)	(mm)	(inc)	(mm)	(inc)
	İÇ ÖLÇÜLER INTERIOR DIMENSIONS	313	12,32	242	9,52	130	5,1	30	1,18	100	3,93
	DIŞ ÖLÇÜLER EXTERNAL DIMENSIONS	345	13,58	302	11,88	150	5,9				
	BOŞ AĞIRLIK EMPTY WEIGHT	1,72 KG / 3,79 lb.									
	HACİM CAPACITY	9,85 Lt. / US gal dry 2,6									
	ÇALIŞMA SICAKLIĞI OPERATING TEMPERATURE	°C (min -30 / max.+65) / °F (min -22 / max.149)									
	PALET ÖLÇÜLERİ ADETLERİ VE AĞIRLIĞI PALLET DIMENSIONS, QUANTITY AND WEIGHT	800 x 1250		8 x 13 = 104 Ad./Pcs.				235 Kg.			
	1000 x 1070		9 x 13 = 117 Ad./Pcs.				260 Kg.				
	1000 x 1200		9 x 13 = 117 Ad./Pcs.				260 Kg.				




**TEKNİK ÖZELLİKLER /
TECHNICAL SPECIFICATIONS**

	BC 310 SERİSİ / SERIES	UZUNLUK LENGTH		GENİŞLİK WIDTH		DERİNLİĞİ DEPTH		KAPAK DERİNLİĞİ COVER DEPTH		GÖVDE DERİNLİĞİ BODY DEPTH	
		(mm)	(inc)	(mm)	(inc)	(mm)	(inc)	(mm)	(inc)	(mm)	(inc)
	İÇ ÖLÇÜLER INTERIOR DIMENSIONS	313	12,32	242	9,52	180	7,08	30	1,18	150	5,9
	DIŞ ÖLÇÜLER EXTERNAL DIMENSIONS	345	13,58	302	11,88	198	7,79				
	BOŞ AĞIRLIK EMPTY WEIGHT	1,92 KG / 4,23 lb.									
	HACİM CAPACITY	13,63 Lt. / US gal dry 3,60									
	ÇALIŞMA SICAKLIĞI OPERATING TEMPERATURE	°C (min -30 / max.+65) / °F (min -22 / max.149)									
	PALET ÖLÇÜLERİ ADETLERİ VE AĞIRLIĞI PALLET DIMENSIONS, QUANTITY AND WEIGHT	800 x 1250		8 x 10 = 80 Ad./Pcs.				210 Kg.			
	1000 x 1070		9 x 10 = 90 Ad./Pcs.				230 Kg.				
	1000 x 1200		9 x 10 = 90 Ad./Pcs.				230 Kg.				

	BC 400 SERİSİ / SERIES	UZUNLUK LENGTH		GENİŞLİK WIDTH		DERİNLİĞİ DEPTH		KAPAK DERİNLİĞİ COVER DEPTH		GÖVDE DERİNLİĞİ BODY DEPTH	
		(mm)	(inc)	(mm)	(inc)	(mm)	(inc)	(mm)	(inc)	(mm)	(inc)
	İÇ ÖLÇÜLER INTERIOR DIMENSIONS	390	15,35	305	12	140	5,51	40	1,57	100	3,93
	DIŞ ÖLÇÜLER EXTERNAL DIMENSIONS	420	16,53	363	14,29	158	6,22				
	BOŞ AĞIRLIK EMPTY WEIGHT	2,26 KG / 4,98 lb.									
	HACİM CAPACITY	16,65 Lt. / US gal dry 4,39									
	ÇALIŞMA SICAKLIĞI OPERATING TEMPERATURE	°C (min -30 / max.+65) / °F (min -22 / max.149)									
	PALET ÖLÇÜLERİ ADETLERİ VE AĞIRLIĞI PALLET DIMENSIONS, QUANTITY AND WEIGHT	870 x 1200		6 x 12 = 72 Ad./Pcs.				220 Kg.			
	1030 x 1140		4 x 12 = 48 + 12 + 20 = 80 Ad./Pcs.				240 Kg.				
	1090 x 1300		6 x 9 = 72 + 30 = 102 Ad./Pcs.				310 Kg.				

	BC 410 SERİSİ / SERIES	UZUNLUK LENGTH		GENİŞLİK WIDTH		DERİNLİĞİ DEPTH		KAPAK DERİNLİĞİ COVER DEPTH		GÖVDE DERİNLİĞİ BODY DEPTH	
		(mm)	(inc)	(mm)	(inc)	(mm)	(inc)	(mm)	(inc)	(mm)	(inc)
	İÇ ÖLÇÜLER INTERIOR DIMENSIONS	390	15,35	305	12	190	7,48	40	1,57	150	5,9
	DIŞ ÖLÇÜLER EXTERNAL DIMENSIONS	420	16,53	365	14,37	208	8,18				
	BOŞ AĞIRLIK EMPTY WEIGHT	2,59 KG / 5,72 lb.									
	HACİM CAPACITY	22,60 Lt. / US gal dry 5,97									
	ÇALIŞMA SICAKLIĞI OPERATING TEMPERATURE	°C (min -30 / max.+65) / °F (min -22 / max.149)									
	PALET ÖLÇÜLERİ ADETLERİ VE AĞIRLIĞI PALLET DIMENSIONS, QUANTITY AND WEIGHT	870 x 1200		6 x 9 = 54 Ad./Pcs.				195 Kg.			
	1000 x 1090		4 x 9 = 36 + 10 + 10 = 56 Ad./Pcs.				200 Kg.				
	1000 x 1300		6 x 9 = 54 + 15 = 69 Ad./Pcs.				240 Kg.				

	BC 410 W SERİSİ / SERIES	UZUNLUK LENGTH		GENİŞLİK WIDTH		DERİNLİĞİ DEPTH		KAPAK DERİNLİĞİ COVER DEPTH		GÖVDE DERİNLİĞİ BODY DEPTH	
		(mm)	(inc)	(mm)	(inc)	(mm)	(inc)	(mm)	(inc)	(mm)	(inc)
	İÇ ÖLÇÜLER INTERIOR DIMENSIONS	390	15,35	305	12	190	7,48	40	1,57	150	5,9
	DIŞ ÖLÇÜLER EXTERNAL DIMENSIONS	510	20	365	14,37	252	9,92				
	BOŞ AĞIRLIK EMPTY WEIGHT	3,75 KG / 8,26 lb.									
	HACİM CAPACITY	22,60 Lt. / US gal dry 5,97									
	ÇALIŞMA SICAKLIĞI OPERATING TEMPERATURE	°C (min -30 / max.+65) / °F (min -22 / max.149)									
	PALET ÖLÇÜLERİ ADETLERİ VE AĞIRLIĞI PALLET DIMENSIONS, QUANTITY AND WEIGHT	800 x 1200		4 x 8 = 32 Ad./Pcs.				170 Kg.			
	1050 x 1140		6 x 8 = 48 Ad./Pcs.				235 Kg.				
	1050 x 1200		6 x 8 = 48 Ad./Pcs.				235 Kg.				



**TEKNİK ÖZELLİKLER /
TECHNICAL SPECIFICATIONS**

	BC 500 SERİSİ / SERIES	UZUNLUK LENGTH		GENİŞLİK WIDTH		DERİNLİĞİ DEPTH		KAPAK DERİNLİĞİ COVER DEPTH		GÖVDE DERİNLİĞİ BODY DEPTH	
		(mm)	(inc)	(mm)	(inc)	(mm)	(inc)	(mm)	(inc)	(mm)	(inc)
	İÇ ÖLÇÜLER INTERIOR DIMENSIONS	460	18,1	330	13	130	5,1	50	1,96	80	3,15
	DIŞ ÖLÇÜLER EXTERNAL DIMENSIONS	490	19,3	390	15,35	153	6,02				
	BOŞ AĞIRLIK EMPTY WEIGHT	2,8 KG / 6,17 lb.									
	HACİM CAPACITY	19,73 Lt. / US gal dry 5,21									
	ÇALIŞMA SICAKLIĞI OPERATING TEMPERATURE	°C (min -30 / max.+65) / °F (min -22 / max.149)									
	PALET ÖLÇÜLERİ ADETLERİ VE AĞIRLIĞI PALLET DIMENSIONS, QUANTITY AND WEIGHT	800 x 1200		4 x 12 = 48 + 8 = 56 Ad./Pcs.							210 Kg.
1000 x 1000		4 x 12 = 48 + 10 = 58 Ad./Pcs.							220 Kg.		
1000 X 1200		6 x 12 = 72 Ad./Pcs.							260 Kg.		


	BC 510 SERİSİ / SERIES	UZUNLUK LENGTH		GENİŞLİK WIDTH		DERİNLİĞİ DEPTH		KAPAK DERİNLİĞİ COVER DEPTH		GÖVDE DERİNLİĞİ BODY DEPTH	
		(mm)	(inc)	(mm)	(inc)	(mm)	(inc)	(mm)	(inc)	(mm)	(inc)
	İÇ ÖLÇÜLER INTERIOR DIMENSIONS	460	18,1	330	13	170	6,7	50	1,96	120	4,72
	DIŞ ÖLÇÜLER EXTERNAL DIMENSIONS	490	19,3	390	15,35	193	7,6				
	BOŞ AĞIRLIK EMPTY WEIGHT	3,08 KG / 6,79 lb.									
	HACİM CAPACITY	25,8 Lt. / US gal dry 6,81									
	ÇALIŞMA SICAKLIĞI OPERATING TEMPERATURE	°C (min -30 / max.+65) / °F (min -22 / max.149)									
	PALET ÖLÇÜLERİ ADETLERİ VE AĞIRLIĞI PALLET DIMENSIONS, QUANTITY AND WEIGHT	800 x 1200		4 x 10 = 40 + 8 = 48 Ad./Pcs.							200 Kg.
1000 x 1000		4 x 10 = 40 + 10 = 50 Ad./Pcs.							210 Kg.		
1000 x 1200		6 x 10 = 60 Ad./Pcs.							245 Kg.		


	BC 510 W SERİSİ / SERIES	UZUNLUK LENGTH		GENİŞLİK WIDTH		DERİNLİĞİ DEPTH		KAPAK DERİNLİĞİ COVER DEPTH		GÖVDE DERİNLİĞİ BODY DEPTH	
		(mm)	(inc)	(mm)	(inc)	(mm)	(inc)	(mm)	(inc)	(mm)	(inc)
	İÇ ÖLÇÜLER INTERIOR DIMENSIONS	460	18,1	330	13	170	6,7	50	1,96	120	4,72
	DIŞ ÖLÇÜLER EXTERNAL DIMENSIONS	555	21,85	390	15,35	240	9,44				
	BOŞ AĞIRLIK EMPTY WEIGHT	4,36 KG / 9,61 lb.									
	HACİM CAPACITY	25,8 Lt. / US gal dry 6,81									
	ÇALIŞMA SICAKLIĞI OPERATING TEMPERATURE	°C (min -30 / max.+65) / °F (min -22 / max.149)									
	PALET ÖLÇÜLERİ ADETLERİ VE AĞIRLIĞI PALLET DIMENSIONS, QUANTITY AND WEIGHT	800 x 1200		4 x 7 = 28 Ad./Pcs.							170 Kg.
1000 x 1140		4 x 7 = 28 Ad./Pcs.							170 Kg.		
1140 X 1200		6 x 7 = 42 Ad./Pcs.							240 Kg.		


	BC 530 SERİSİ / SERIES	UZUNLUK LENGTH		GENİŞLİK WIDTH		DERİNLİĞİ DEPTH		KAPAK DERİNLİĞİ COVER DEPTH		GÖVDE DERİNLİĞİ BODY DEPTH	
		(mm)	(inc)	(mm)	(inc)	(mm)	(inc)	(mm)	(inc)	(mm)	(inc)
	İÇ ÖLÇÜLER INTERIOR DIMENSIONS	460	18,1	329	12,95	270	10,6	50	1,96	220	8,7
	DIŞ ÖLÇÜLER EXTERNAL DIMENSIONS	490	19,3	390	15,35	294	11,6				
	BOŞ AĞIRLIK EMPTY WEIGHT	4,30 KG / 9,45 lb.									
	HACİM CAPACITY	41 Lt. / US gal dry 10,83									
	ÇALIŞMA SICAKLIĞI OPERATING TEMPERATURE	°C (min -30 / max.+65) / °F (min -22 / max.149)									
	PALET ÖLÇÜLERİ ADETLERİ VE AĞIRLIĞI PALLET DIMENSIONS, QUANTITY AND WEIGHT	800 x 1200		4 x 6 = 24 Ad./Pcs.							150 Kg.
1000 x 1000		4 x 6 = 24 Ad./Pcs.							150 Kg.		
1140 X 1200		6 x 6 = 36 Ad./Pcs.							210 Kg.		




**TEKNİK ÖZELLİKLER /
TECHNICAL SPECIFICATIONS**

	BC 530 W/A SERİSİ / SERIES	UZUNLUK LENGTH		GENİŞLİK WIDTH		DERİNLİĞİ DEPTH		KAPAK DERİNLİĞİ COVER DEPTH		GÖVDE DERİNLİĞİ BODY DEPTH	
		(mm)	(inc)	(mm)	(inc)	(mm)	(inc)	(mm)	(inc)	(mm)	(inc)
	İÇ ÖLÇÜLER INTERIOR DIMENSIONS	458	18	329	12,95	270	10,6	50	1,96	220	8,7
	DIŞ ÖLÇÜLER EXTERNAL DIMENSIONS	545	21,45	390	15,35	336	12,22				
	BOŞ AĞIRLIK EMPTY WEIGHT	5,49 KG / 12,1 lb.									
	HACİM CAPACITY	41 Lt. / US gal dry 10,83									
	ÇALIŞMA SICAKLIĞI OPERATING TEMPERATURE	°C (min -30 / max.+65) / °F (min -22 / max.149)									
	PALET ÖLÇÜLERİ ADETLERİ VE AĞIRLIĞI PALLET DIMENSIONS, QUANTITY AND WEIGHT	800 x 1200		4 x 6 = 24 Ad./Pcs.				180 Kg.			
	1000 x 1200		4 x 6 = 24 Ad./Pcs.				180 Kg.				

	BC 530 W/B SERİSİ / SERIES	UZUNLUK LENGTH		GENİŞLİK WIDTH		DERİNLİĞİ DEPTH		KAPAK DERİNLİĞİ COVER DEPTH		GÖVDE DERİNLİĞİ BODY DEPTH	
		(mm)	(inc)	(mm)	(inc)	(mm)	(inc)	(mm)	(inc)	(mm)	(inc)
	İÇ ÖLÇÜLER INTERIOR DIMENSIONS	458	18	329	12,95	270	10,6	50	1,96	220	8,7
	DIŞ ÖLÇÜLER EXTERNAL DIMENSIONS	490	21,06	415	16,33	320	12,59				
	BOŞ AĞIRLIK EMPTY WEIGHT	5,27 KG / 11,6 lb.									
	HACİM CAPACITY	41 Lt. / US gal dry 10,83									
	ÇALIŞMA SICAKLIĞI OPERATING TEMPERATURE	°C (min -30 / max.+65) / °F (min -22 / max.149)									
	PALET ÖLÇÜLERİ ADETLERİ VE AĞIRLIĞI PALLET DIMENSIONS, QUANTITY AND WEIGHT	850 x 1200		4 x 6 = 24 Ad./Pcs.				175 Kg.			
	1000 x 1270		6 x 6 = 36 Ad./Pcs.				245 Kg.				



	BC 1200W SERİSİ / SERIES	UZUNLUK LENGTH		GENİŞLİK WIDTH		DERİNLİĞİ DEPTH		KAPAK DERİNLİĞİ COVER DEPTH		GÖVDE DERİNLİĞİ BODY DEPTH	
		(mm)	(inc)	(mm)	(inc)	(mm)	(inc)	(mm)	(inc)	(mm)	(inc)
	İÇ ÖLÇÜLER INTERIOR DIMENSIONS	525	20,6	350	13,8	200	7,87	50	1,96	150	5,9
	DIŞ ÖLÇÜLER EXTERNAL DIMENSIONS	570	22,4	421	16,6	240	9,44				
	BOŞ AĞIRLIK EMPTY WEIGHT	6,27 KG / 13,82 lb.									
	HACİM CAPACITY	36,75 Lt. / US gal dry 9,71									
	ÇALIŞMA SICAKLIĞI OPERATING TEMPERATURE	°C (min -30 / max.+65) / °F (min -22 / max.149)									
	PALET ÖLÇÜLERİ ADETLERİ VE AĞIRLIĞI PALLET DIMENSIONS, QUANTITY AND WEIGHT	870 x 1200		4 x 8 = 32 Ad./Pcs.				255 Kg.			
	1000 x 1160		4 x 8 = 32 Ad./Pcs.				255 Kg.				
	1000 x 1200		4 x 8 = 32 Ad./Pcs.				255 Kg.				


	BC 1250 W SERİSİ / SERIES	UZUNLUK LENGTH		GENİŞLİK WIDTH		DERİNLİĞİ DEPTH		KAPAK DERİNLİĞİ COVER DEPTH		GÖVDE DERİNLİĞİ BODY DEPTH	
		(mm)	(inc)	(mm)	(inc)	(mm)	(inc)	(mm)	(inc)	(mm)	(inc)
	İÇ ÖLÇÜLER INTERIOR DIMENSIONS	525	20,6	350	13,8	250	9,84	50	1,96	200	7,87
	DIŞ ÖLÇÜLER EXTERNAL DIMENSIONS	570	22,4	421	16,6	312	12,3				
	BOŞ AĞIRLIK EMPTY WEIGHT	7,0 KG / 15,43 lb.									
	HACİM CAPACITY	50,53 Lt. / US gal dry 13,35									
	ÇALIŞMA SICAKLIĞI OPERATING TEMPERATURE	°C (min -30 / max.+65) / °F (min -22 / max.149)									
	PALET ÖLÇÜLERİ ADETLERİ VE AĞIRLIĞI PALLET DIMENSIONS, QUANTITY AND WEIGHT	870 x 1200		4 x 6 = 24 Ad./Pcs.				215 Kg.			
	1000 x 1160		4 x 6 = 24 Ad./Pcs.				215 Kg.				
	1000 x 1200		4 x 6 = 24 Ad./Pcs.				215 Kg.				


 **BORUCASE®**


GOKCELER
SAVUNMA TEKNOLOJILERI

 Ahmet Turan Gazi OSB. MH. OSB-9 Sk. No:8
58060 SIVAS - TÜRKİYE

 +90 346 218 1444
 +90 346 218 1442

 www.borucase.com

 ahmetnazmi@borucase.com

BÖRÜCASE GÖKÇELER SAVUNMA TEKNOLOJİLERİ TİCARET SANAYİ LTD.ŞTİ. tescilli markasıdır.